

WELKOM!! FIJN DAT U ER BIJ BENT ...

... op deze ouderavond voor klas 4 BB/KB!



OP WEG NAAR HET DIPLOMA



U KRIJGT INFORMATIE OVER ...

- ▶ Het Examenreglement en de examens
- ▶ LOB: LoopbaanOriëntatie en Begeleiding + doorstroommogelijkheden MBO



BB/KB: TWEEJARIG EXAMEN:

De leerlingen hebben er al 3 van de 5 periodes van het SE opzitten. (60% van hun eindcijfer SE staat al vast!)
(Wij werken met een voortschrijdend gemiddelde!)

Beroepsgerichte vak:

- Leerlingen hebben in klas 3 hun profielvakken gedaan.
- In het 4^e leerjaar doen ze 4 keuzevakken. (Eén keuzevak is gekoppeld aan hun stage.)
Deze vakken moeten minstens met een 4 worden afgesloten. Het gemiddelde van de keuzevakken heet het **Combinatiecijfer**. Dit cijfer wordt gemiddeld met het CSPE.
- Leerjaar 4 zal worden afgesloten met het CSPE.
- Het cijfer SE + het cijfer CSPE bepalen samen het **Eindcijfer Profielvak**.

(NIET)GESCOORDE 1,0

Wanneer een leerling een toets/overhoring/opdracht heeft gemist zal hij/zij een uitnodiging krijgen van de docent om dit in te halen.

De leerling zal dan een afspraak moeten maken met de desbetreffende docent.

Wanneer een docent 2 keer een afspraak heeft gemaakt en de leerling het werk niet heeft ingehaald wordt er een 1,0 ingevoerd en deze wordt ook gemeld bij Inspectie.

Daarnaast kan de leerling ook écht een 1,0 scoren. Deze hoeft niet gemeld te worden bij Inspectie.

HOE WORDT BEPAALD OF DE LEERLING IS GESLAAGD?

Bepaling eindcijfer:

$$\frac{\text{Cijfer SE} + \text{Cijfer C(S)(P)E}}{2}$$

Geslaagd ?

1. Het gemiddelde van álle vakken tijdens het C(S)(P)E is minimaal een 5,5 (!! Beroepsgericht vak , BB en KB, cijfer C(S)PE en het gemiddelde van de keuzevakken tellen **1 x** mee!!)
2. Nederlands is minstens een 5 (Uitzondering: LWT → 6,0!)
3. **CKV** en **LO** zijn voldoende ←
4. Eén 5 mag als de rest hoger is
5. Twee 5-en of één 4: dan moet de rest 6 of hoger zijn + één 7 !!




ZE KUNNEN HET NIET ALLEEN


- **School:**
vakdocenten – mentor – decaan – leerlingbegeleiding
- ...
- **Thuis:** ouder(s)/verzorger(s) – broer(s)/zus(sen) - ...
- **Zelf:** extra oefenen via b.v. www.examenblad.nl en www.oefenen.facet.onl (digitale examens BB en KB)

SWPBS Emmacollege

Schoolwide Positive Behavior Support



Informatie vanuit onze decaan, mevr.de Ruijter



- VANAF LEERJAAR 1 ZIJN ONZE LEERLINGEN BEZIG MET LOB (LOOPBAAN ORIËNTATIE EN BEGELEIDING
- IN LEERJAAR 1 EN 2 IS DIT VOORAL GERICHT OP DE KEUZE VAN EEN PROFIEL.
- VANAF LEERJAAR 3 GAAN LEERLINGEN ZICH STEEDS MEER ORIËNTEREN OP DE VERVOLGOPLEIDINGEN OP HET MBO



ERVARINGEN MET SCHOOLVERLATERERS

Zo'n 20-30% van de leerlingen haakt na 1 jaar af. Dit komt o.a. door....:

- Gebrek aan motivatie
- Verkeerde verwachtingen
- Verkeerd vakkenpakket
- Verkeerde studiehouding
- Te moeilijke opleiding



Een gewaarschuwd mens telt voor

LOB ACTIVITEITEN:

- ▶ Methode Yubu
- ▶ Meeloopdag
- ▶ LOB gesprekken Mentor o.a. ervaringen stage
- ▶ Leerling presenteert LOB-dossier aan ouders
- ▶ **MBO- opdracht**
- ▶ **Digitaal doorstroomdossier**
- ▶ **Bezoeken van Open Dagen**



KEUZEMOGELIJKHEDEN NA HET VMBO

- ▶ **MBO / ROC**
 - ▶ beroepsopleidend (BOL) :
 - ▶ beroepsbegeleidend (BBL)
 - ▶ 4 niveaus (niveau 1-2-3-4):
 - Niveau 1: Entreeopleiding
 - Niveau 2: Basisberopsopleiding
 - Niveau 3: Vakopleiding
 - Niveau 4: Middenkaderopleiding
 - ▶ 4 sectoren
- ▶ **Uniformberoepen**
- ▶ **Particuliere opleidingen**



MBO: BOL



BBL ?

Beroepsopleidende
leerweg (BOL)



Beroepsbegeleidende leerweg
(BBL)

- Leren + Stage
- Aanmelden bij ROC
- Overeenkomst met ROC
- Vast lesprogramma

- Werken + Leren
- Werkplek zoeken
- Overeenkomst met
werkgever en ROC
- Gemiddeld één dag school

WELKE MBO'S ZIJN ER?

- Vistacollege
- Gilde Opleidingen
- Citaverde (groen)



MBO

- ▶ **Toelatingsvoorwaarden**
- ▶ **Inhoud opleidingen**
 - Open Dagen
 - Website MBO
 - Via de decaan

VIDEO

Bekijk de video via de genoemde link op de website.

“Toelatingsrecht MBO video”

BELANGRIJK OM TE WETEN!!

- ▶ Uiterlijke aanmelddatum 1 april
- ▶ Toelatingsrecht
- ▶ Intakeactiviteiten
- ▶ Bindend Studieadvies einde klas 1

OPEN DAGEN MBO'S

Het is belangrijk om deze, samen met uw zoon/dochter, te bezoeken.



MBO: HOE MELD IK ME AAN?




- ▶ **Leerling meldt zich in principe, samen met zijn/haar ouders, zelf digitaal aan.**
(Indien nodig wil decaan wel helpen)
- ▶ **Leerling vult samen met mentor digitaal doorstroomdossier (DDD) in, hierin wordt ook LOB-dossier geüpload .**

▶ Aanmelding Vista geopend vanaf
4 oktober

SPEELT EEN ROL BIJ EEN OPLEIDINGEN MET BEPERKTE
TOELATING!!!!

VRAGEN??????



BEDANKT DAT U ER BIJ WAS!



- ▶ Deze PowerPoint komt op onze site te staan onder de knop “ouders”, dus u kunt later alle informatie nog eens doornemen!